


Muszaki adatlap

Kábeltálca, EKS 60 FT

Cikkszám: 6056989



EKS 60 = kábeltálca-rendszer 60 mm oldalmagassággal. „különösen-nehéz” kivitel.

A szükséges mennyiségű hosszanti összekötőt minden kivételnél külön kell megrendelni.

Mágneses árnyékolás fedél nélkül 20 dB, fedéllel 50 dB.



St acél

FT merítetten tűzihorganyzott

Törzsadatok

Cikkszám	6056989
Típus	EKS 650 FT
1. megnevezés	kábeltálca EKS
2. megnevezés	perforált
Gyártó	OBO
Méret	60x500x3000
Anyag	acél
Felület	merítetten tűzihorganyzott
Felületi szabvány	DIN EN ISO 1461
Legkisebb eladási egység	3
mennyiségegység	méter
Súly	914 kg
súly-mértékegység	kg/100 m

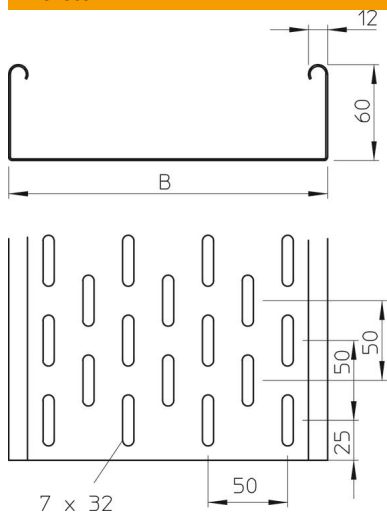
Muszaki adatlap

Kábeltálca, EKS 60 FT

Cikkszám: 6056989



Méretetek



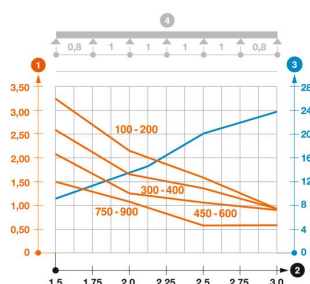
Méret	60 x 500
hossz	3 000 mm
szélesség	500 mm
szélesség	20 in
Magasság	60 mm
Magasság	2 in
lemezvastagság	0,1 in
lemezvastagság	2 mm
B méret	500 mm

Műszaki adatok

Összekötők kivitele	összekötő nélkül
Szerelőrendszerek rögzítési módja	Padló Mennyezet Fali-
Bejárható	nem
Tűzálló kábelrendszerek –	nem
Felső résszel	nem
Szerelési perforálás a padlóban	igen
NATO lyukkép	nem
Hasznos keresztmetszet	298 cm ²
Hasznos keresztmetszet	29800 mm ²
Rozsdamentes acél, maratott	nem
Oldalperforálás	igen
Nagyfeszítávú kivitel	nem
Terhelésteszt típusa az IEC 61537 szerint	II. típus
Az összekötő fajtája, kábeltartó-rendszer	csavarozott

Terhelések

Alkalmazható támaszközök min.	1,5 m
Alkalmazható támaszközök max.	3 m
Támaszköz 1,5 m	2,1 kN/m
Támaszköz 2,0 m	1,35 kN/m
Támaszköz 2,5 m	1,15 kN/m
Támaszköz 3,0 m	0,9 kN/m



EKS 60 típusú kábeltálca terhelési diagramja

- 1 Megengedett kábeltálca-/kábellétra-terhelés kN/m-ben a szerelő súlya nélkül
 - 2 Támaszköz m-ben
 - 3 A pofalemez behajlása mm-ben, a megengedett (max.) kN/m terhelés esetén.
 - 4 Vizsgálati eljárás terhelési vázlatja
- Terhelési görbe mm-ben megadott kábeltálca/kábellétra-szélességgel
- Pofabehajlási görbe a támaszköztől függően