


# Muszaki adatlap

Kábeltálca, EKS 60 FT

Cikkszám: 6056792



EKS 60 = kábeltálca-rendszer 60 mm oldalmagassággal. „különösen-nehéz” kivitel.

A szükséges mennyiségű hosszanti összekötőt minden kivételnél külön kell megrendelni.

Mágneses árnyékolás fedél nélkül 20 dB, fedéllel 50 dB.



**St** acél

**FT** merítetten tűzihorganyzott

## Törzsadatok

Cikkszám	6056792
Típus	EKS 620 FT
1. megnevezés	kábeltálca EKS
2. megnevezés	perforált
Gyártó	OBO
Méret	60x200x3000
Anyag	acél
Felület	merítetten tűzihorganyzott
Felületi szabvány	DIN EN ISO 1461
Legkisebb eladási egység	3
mennyiségegység	méter
Súly	501,333 kg
súly-mértékegység	kg/100 m

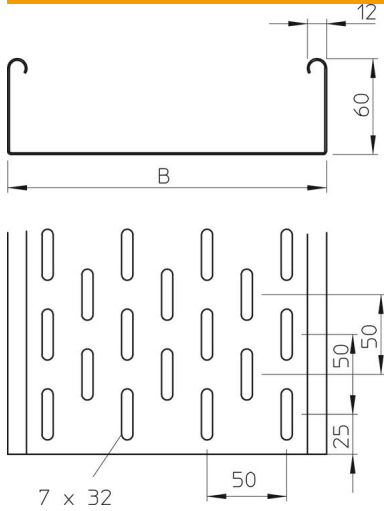
# Muszaki adatlap

Kábeltálca, EKS 60 FT

Cikkszám: 6056792



## Méretetek



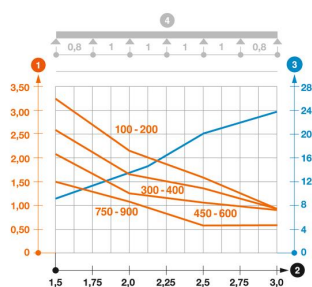
Méret	60 x 200
hossz	3 000 mm
szélesség	200 mm
szélesség	8 in
Magasság	60 mm
Magasság	2 in
lemezvastagság	0,1 in
lemezvastagság	2 mm
B méret	200 mm

## Műszaki adatok

Összekötők kivitele	összekötő nélkül
Szerelőrendszerek rögzítési módja	Padló Mennyezet Fali-
Bejárható	nem
Tűzálló kábelrendszerek –	nem
Felső résszel	nem
Szerelési perforálás a padlóban	igen
NATO lyukkép	nem
Hasznos keresztmetszet	118 cm <sup>2</sup>
Hasznos keresztmetszet	11800 mm <sup>2</sup>
Rozsdamentes acél, maratott	nem
Oldalperforálás	igen
Nagyfeszítávú kivitel	nem
Terhelésteszt típusa az IEC 61537 szerint	II. típus
Az összekötő fajtája, kábeltartó-rendszer	csavarozott

### Terhelések

Alkalmazható támaszközök min.	1,5 m
Alkalmazható támaszközök max.	3 m
Támaszköz 1,5 m	3,3 kN/m
Támaszköz 2,0 m	2,2 kN/m
Támaszköz 2,5 m	1,6 kN/m
Támaszköz 3,0 m	0,95 kN/m



### EKS 60 típusú kábeltálca terhelési diagramja

- 1 Megengedett kábeltálca-/kábellétra-terhelés kN/m-ben a szerelő súlya nélkül
  - 2 Támaszköz m-ben
  - 3 A pofalemez behajlása mm-ben, a megengedett (max.) kN/m terhelés esetén.
  - 4 Vizsgálati eljárás terhelési vázlatja
- Terhelési görbe mm-ben megadott kábeltálca/kábellétra-szélességgel
- Pofabehajlási görbe a támaszköztől függően